



i.s.a.r.-control 3

Die neue Generation der MEILLER Funkfernsteuerung

| meiller.com

i.s.a.r.-control 3

Die neue Generation der MEILLER Funkfernsteuerung

Bei der Neuentwicklung der i.s.a.r.-control 3 stand Anwenderfreundlichkeit und effizientes Arbeiten im Fokus.

Die Bedienelemente wurden reduziert und mit einem Display und Joystick erweitert. Eine dynamische Darstellung der Funktionen im Display erleichtert die intuitive Bedienung. Alle Funktionen werden über den Joystick aktiviert und über die Pfeiltasten mit dem Daumen angewählt. Ein Umgreifen ist nicht notwendig.

Praktische Bedienung aus sicherer Entfernung: Das Display zeigt nur die Funktionen an, die mit dem jeweiligen Aufbau ausgeführt werden können – in einem zyklischen Funktionskreis.

Intuitive Handhabung trifft überzeugende Funktionalität

Motor-Start-Stopp

Bei Fahrzeugen mit einem externen Motor-Start-Stopp-System schalten Sie mit der Start-/Stopp-Taste den Motor ein oder aus.

Vorwahltasten

Mit den fest vorbelegten Vorwahltasten steuern Sie automatisierte Bewegungsabläufe oder Zusatzverbraucher schnell und komfortabel. Häufig benötigte Funktionsblöcke aktivieren Sie so mit wenigen Handgriffen.



Not-Aus-Knopf

Der Not-Aus-Knopf ist vertieft angebracht, um ungewünschte Betätigungen zu vermeiden.

Funkverbindung

Die Funkverbindung steht, wenn die Statusanzeige leuchtet.

Akkustand

Die Statusanzeige des Akkus zeigt, wenn es Zeit für die Ladestation ist.

Display

Mit dem Display wissen Sie genau, welche Funktion gerade aktiv ist. Der Helligkeitssensor sorgt für gute Sicht.

Joystick

Alle Funktionen führen Sie über den Joystick aus.

Pfeiltasten

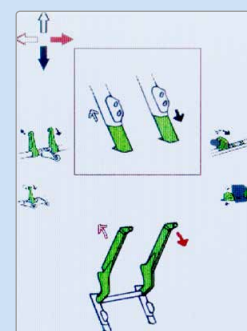
Das Navigieren zur nächsten Funktion im Funktionskreis erfolgt über die Pfeiltasten.

Ihre Vorteile:

- einfache Bedienung mit nur einem Finger
- intelligente Funktionsvorauswahl
- wartungsarm
- spritzwassergeschützt
- tauschbare Komponenten

Alles im Blick

Die aktiven Funktionen erscheinen in der Mitte des Displays. Links und rechts davon sind die benachbarten Funktionen des Funktionskreislaufs sichtbar.

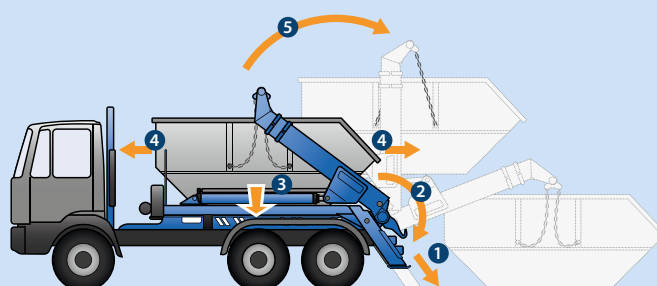


Effiziente Abläufe mit der Folgesteuerung

Der Funktionskreis folgt dem Ablauf wiederkehrender Bewegungen und erleichtert damit die Bedienung.

Beispiel: Funktionen für den Absetzkipper

1. Ausfahren beider Stützfüße bis Bodenkontakt
2. Abklappen aller Kippheben
3. Öffnen der seitlichen Behälter-Klemmeinrichtung
4. Öffnen der front- und heckseitigen Behälterverriegelungen
5. Ausschwenken der Hauptausleger



Aufbewahren, bedienen und laden

Immer einsatzbereit: Während der Fahrt ist die i.s.a.r.-control 3 sicher in der Ladeschale verstaut. Gleichzeitig wird der Akku geladen.

Mit dem starken Magneten auf der Rückseite fixieren Sie die Funkfernbedienung auf jeder Metallfläche.

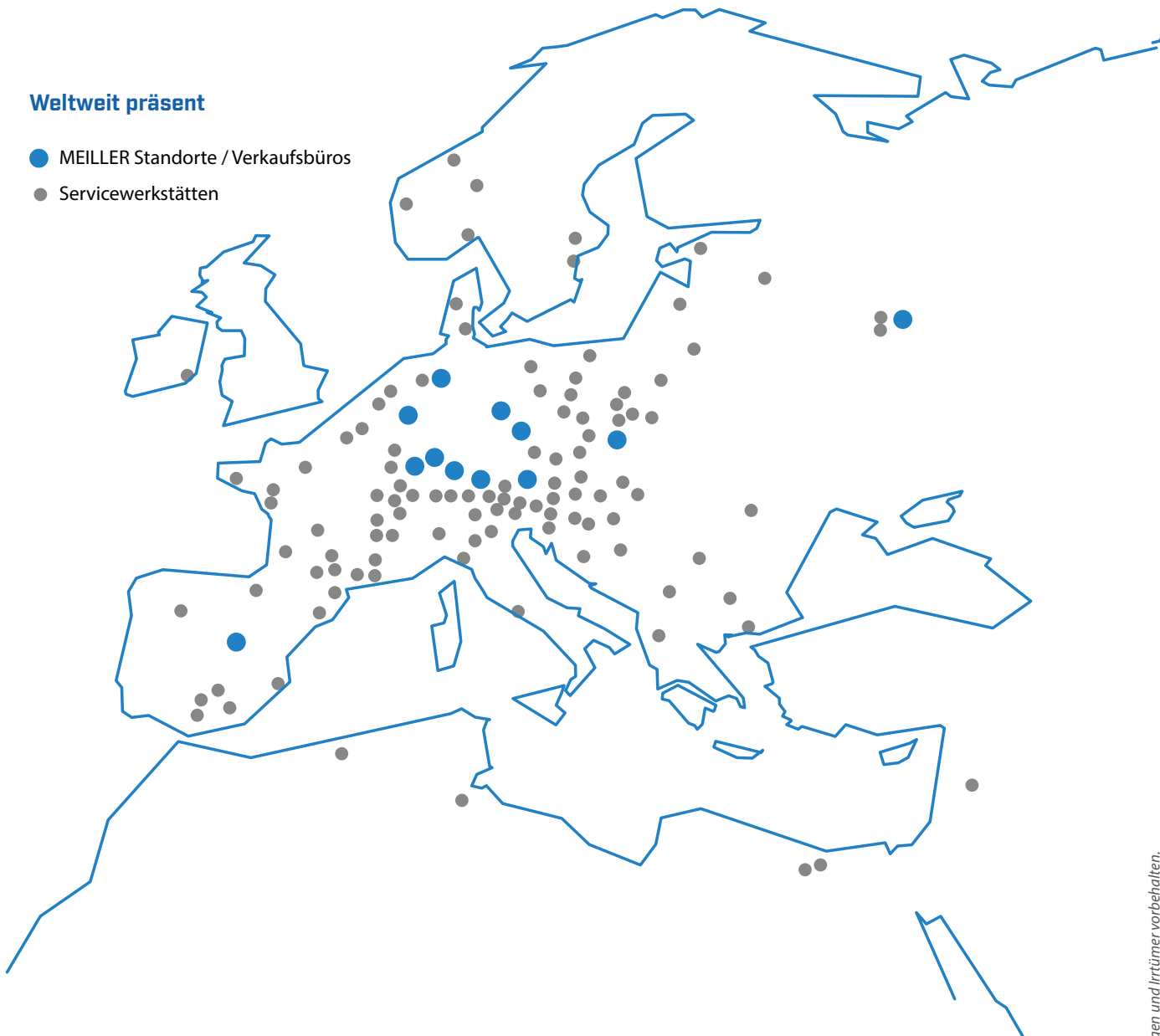


MEILLER in Ihrer Nähe

Voller Service aus einer Hand

Weltweit präsent

- MEILLER Standorte / Verkaufsbüros
- Servicewerkstätten



Der nächste MEILLER Standort befindet sich ganz in Ihrer Nähe. Finden Sie Ihre nächste Servicewerkstätte in der Online-Suche unter

meiller.com/service

1233_De-601-0419
Technische Änderungen und Irrtümer vorbehalten.
Abbildungen können Sonderausstattungen zeigen.

F.X. MEILLER

Fahrzeug- und Maschinenfabrik - GmbH & Co KG · Ambossstraße 4 · 80997 München
Telefon: 089 / 14 87-0 · Telefax: 089 / 14 87-13 55 / 15 95 · info@meiller.com · www.meiller.com