



# i.s.a.r.-control 3

La nueva generación del control remoto de MEILLER

| [meiller.com](http://meiller.com)

# i.s.a.r.-control 3

La nueva generación del control remoto de MEILLER

El último modelo del i.s.a.r.-control 3 centra todo su interés en la facilidad de uso y en el trabajo eficiente.

Se ha reducido el número de elementos de mando y se ha aumentado el tamaño de la pantalla y del joystick. En la pantalla se representan las funciones de manera dinámica facilitando así el manejo intuitivo. Todas las funciones se activan con el joystick y se seleccionan con las teclas de flecha con el dedo pulgar. No es necesario utilizar más dedos.

Un manejo práctico respetando la distancia de seguridad: la pantalla solamente muestra las funciones que pueden ejecutarse con cualquier carrocería en un circuito de funciones cíclico.

## Manejo intuitivo con una funcionalidad que convence

### Arranque-parada del motor

Con la tecla de arranque/parada podrá arrancar y parar el motor de aquellos vehículos que dispongan de un sistema externo de arranque-parada del motor.

### Teclas de preselección

Con las teclas de preselección con funciones previamente definidas podrá controlar procesos de movimiento o consumidores adicionales automatizados de una forma rápida y cómoda. De este modo, podrá activar los bloques de función más frecuentes con un par de movimientos.



### Botón de desconexión de emergencia

El botón de desconexión de emergencia está más hundido para evitar accionarlo de manera involuntaria.

### Conexión inalámbrica

Hay conexión inalámbrica cuando el indicador de estado esté iluminado.

### Nivel de la batería

El indicador de estado de la batería indica cuándo hay que colocarlo en la estación de carga.

### Pantalla

Puede consultar en la pantalla qué función está activa en este momento. El sensor de brillo se encarga de que se vea bien.

### Joystick

Todas las funciones se ejecutan con el joystick.

### Teclas de flecha

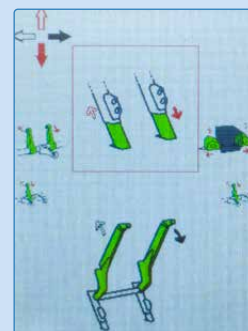
Las teclas de flecha sirven para pasar a la siguiente función del circuito de funciones.

### Las ventajas:

- Manejo sencillo con un único dedo
- Preselección inteligente de funciones
- De poco mantenimiento
- Resistente al agua
- Componentes sustituibles

### Todo a la vista

Las funciones activadas aparecen en el centro de la pantalla. A la derecha y a la izquierda se pueden ver las funciones adyacentes del circuito de funciones.

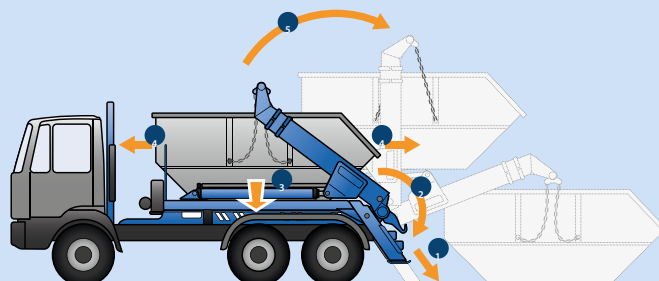


### Procesos eficientes con el control secuencial

El circuito de funciones sigue un proceso de movimientos repetitivos que facilita el manejo.

#### Ejemplo: funciones para el portacontenedor de cadenas

1. Desplegar las dos patas de apoyo hasta el suelo
2. Abatir todos los ganchos de basculamiento
3. Abrir el dispositivo de sujeción lateral del contenedor
4. Abrir los bloqueos delanteros y traseros del bloqueo del contenedor
5. Extender el brazo extensible principal



### Almacenamiento, operación y carga

Siempre listo para el uso: durante la marcha, el i.s.a.r.-control 3 está a buen recaudo en la estación de carga. Al mismo tiempo, se cargará la batería.

Gracias a los potentes imanes situados en la parte de atrás podrá fijar el control remoto a cualquier superficie metálica.

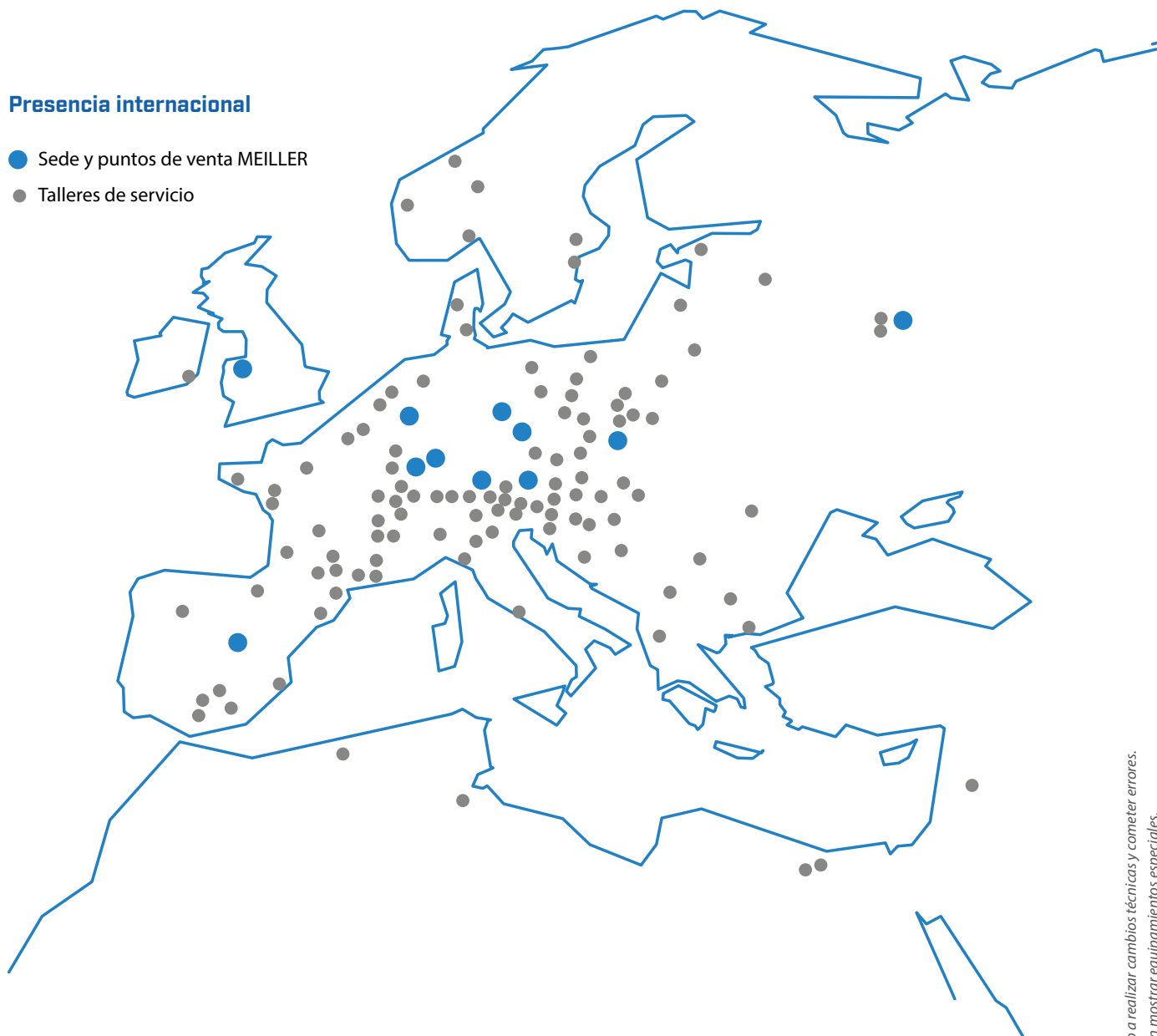


# Su centro MEILLER más cercano

Servicio completo de un único proveedor

## Presencia internacional

- Sede y puntos de venta MEILLER
- Talleres de servicio



La sede MEILLER más próxima la encontrará muy cerca de usted. Encontrará el taller de servicio más próximo en la búsqueda en línea en [meiller.com/service](http://meiller.com/service)

1233\_Es-601-0120  
Reservado el derecho a realizar cambios técnicos y cometer errores.  
Las imágenes pueden mostrar equipamientos especiales.

**F.X. MEILLER**

Fahrzeug- und Maschinenfabrik - GmbH & Co KG · Ambossstraße 4 · 80997 Munich, Germany  
Telefon: +49 89 1487 - 0 · Telefax: +49 89 1487-1355 / 1595 · [info@meiller.com](mailto:info@meiller.com) · [www.meiller.com](http://www.meiller.com)